



Die Bedeutung der Zeitarbeit abseits von Märchen und Mythen

Studie im Auftrag des VZa

Durchgeführt durch InfAction

Quellen: HV der SV Träger (GKK),
AMS, Wifo



Fragen zur Datenanalyse



- Welche Rolle spielt Zeitarbeit in Österreich?
 - Größe, Trend

- Welche Personen sind Zeitarbeitnehmer?
 - Demografie

- Wie verlaufen die Karrieren der ZAN?
 - Woher kommen sie?
 - Wohin gehen sie?



Definitionen

- Öff. Dienst = Beamte vs. GKK Versicherte
Analysen basieren nur auf GKK Versicherten
- Stammb.= Stammebelegschaft
Alle in einem Betrieb Beschäftigten ohne Zeitarbeit
- ZAN = Zeitarbeitnehmer
Alle Beschäftigte in NACE Code 78.2 + 78.3
- AL = gemeldete Arbeitslose
- ATYP = atypisch Beschäftigte
 - Geringfügig Beschäftigte
 - Selbständige
 - Bauern
- OLF = out of labour force
 - Pensionisten
 - Karenz / Kindergeld
 - Präsenzdienst / Zivildienst
 - Ausbildung / Studenten / Schüler
 - Andere Unbeschäftigte
- Quellen Trendanalyse
 - Hauptverband der SV Träger
 - AMS
 - Wifo
 - Anzahl = Durchschnittlich im Monat Beschäftigte bzw Zeitarbeitnehmer (inkl. Geringfügig)
- Quelle Bruttoinlandsprodukt
 - Statistik Austria
- Fokus auf GKK-Versicherte, die 93% des Marktes abbilden





Fragen zur Datenanalyse:



- Welche Rolle spielt Zeitarbeit in Österreich?
 - Größe, Trend

- Welche Personen sind Zeitarbeitnehmer?
 - Demografie

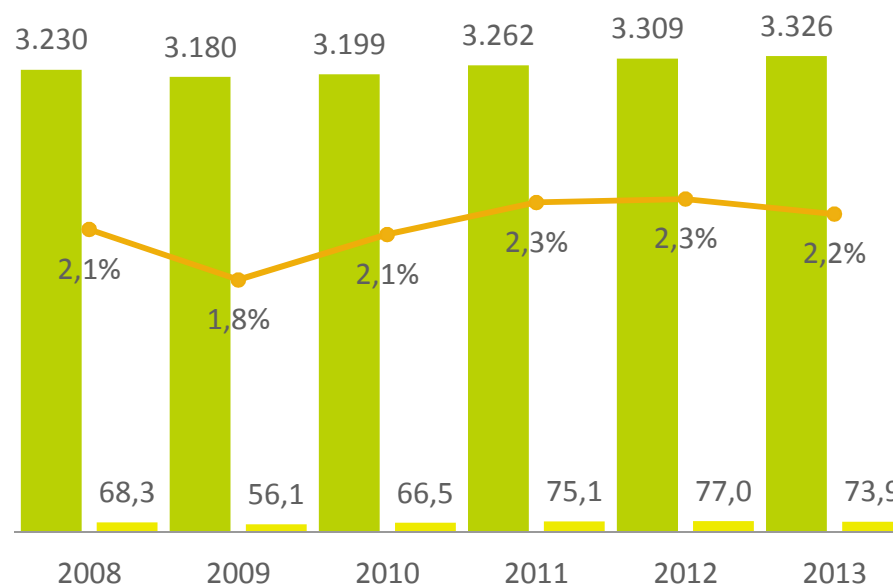
- Wie verlaufen die Karrieren der ZAN?
 - Woher kommen sie?
 - Wohin gehen sie?



In Österreich sind 73.800 ZAN oder 2,2% der Beschäftigten gemeldet (GKK)

Entwicklung Beschäftigung und Zeitarbeit
(Tsd – Beschäftigte, GKK versichert)

- Mit 3.326 Mio Menschen wird in 2013 ein neuer Beschäftigungshöchststand erreicht
- Die ZAN machen 2,2 % der Beschäftigten aus. Das sind 73.913 Personen.
- Damit ist die Zeitarbeit in Österreich um 4% gesunken, das erste Mal seit der Krise 2008.



■ Anz. Besch. ■ Anz. ZAN — % ZAN

GKK, inkl. geringf.

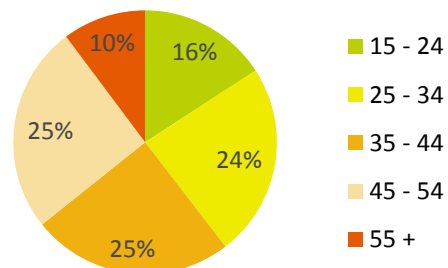




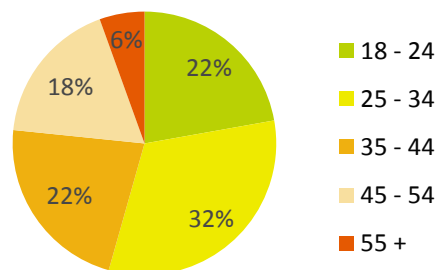
Demographie 2013 (Jan-Sept): 3,329 Mio Beschäftigte, 73.815 ZAN = 2,2%



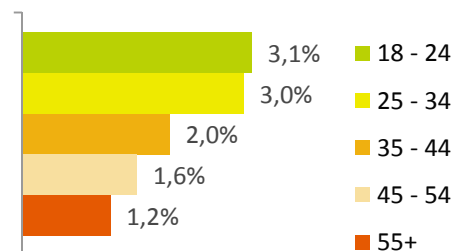
% Beschäftigte
an Altersklasse



% ZAN an
Altersklasse



% ZAN an Besch.

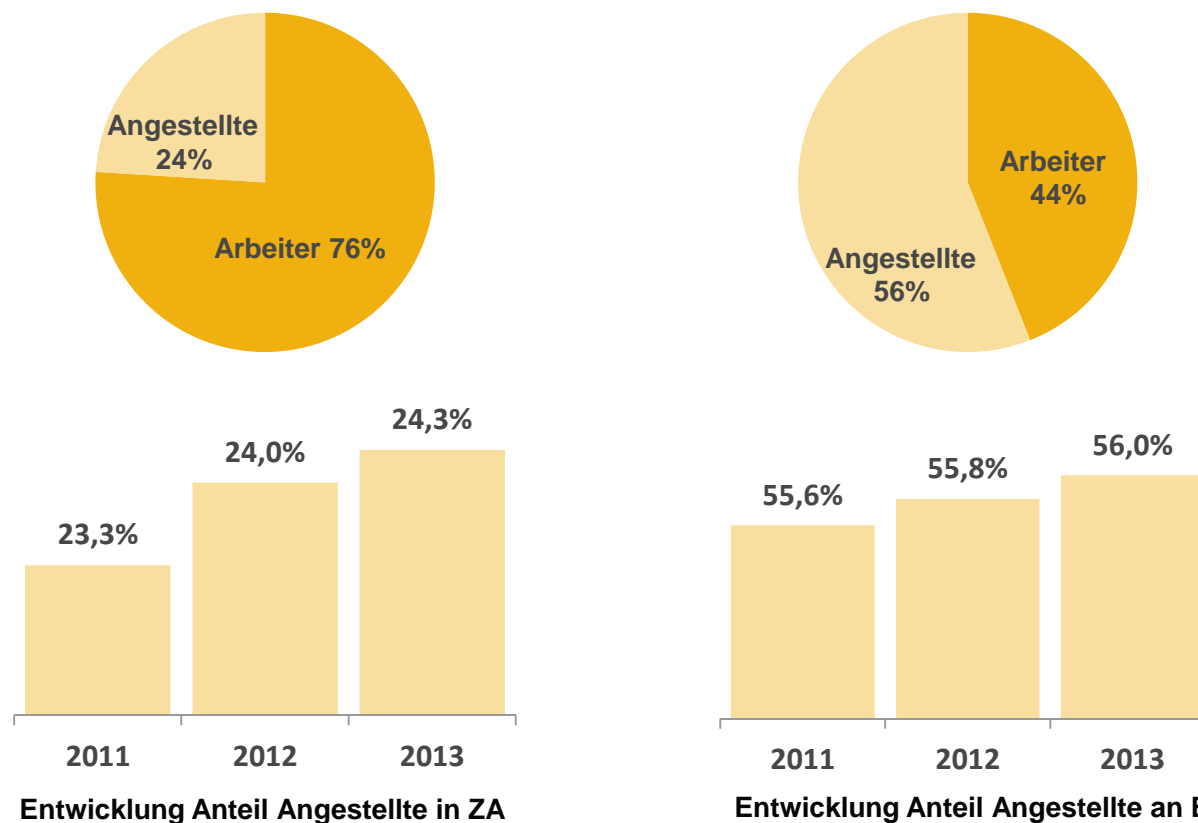


- Anteil der 15/18-34 Jährigen:
 - 40% an den Beschäftigten
 - 54% in der ZA
- ZA ist gerade für die Jungen die Möglichkeit zum Berufseinstieg



Mehr Angestellte in der Zeitarbeit

- Der Anteil der ZAN wächst innerhalb von 3 Jahren um 1% Punkt
- Bei den Beschäftigten sind das nur 0,4% Punkte
- Das reflektiert die zunehmende Qualifikation von ZAN





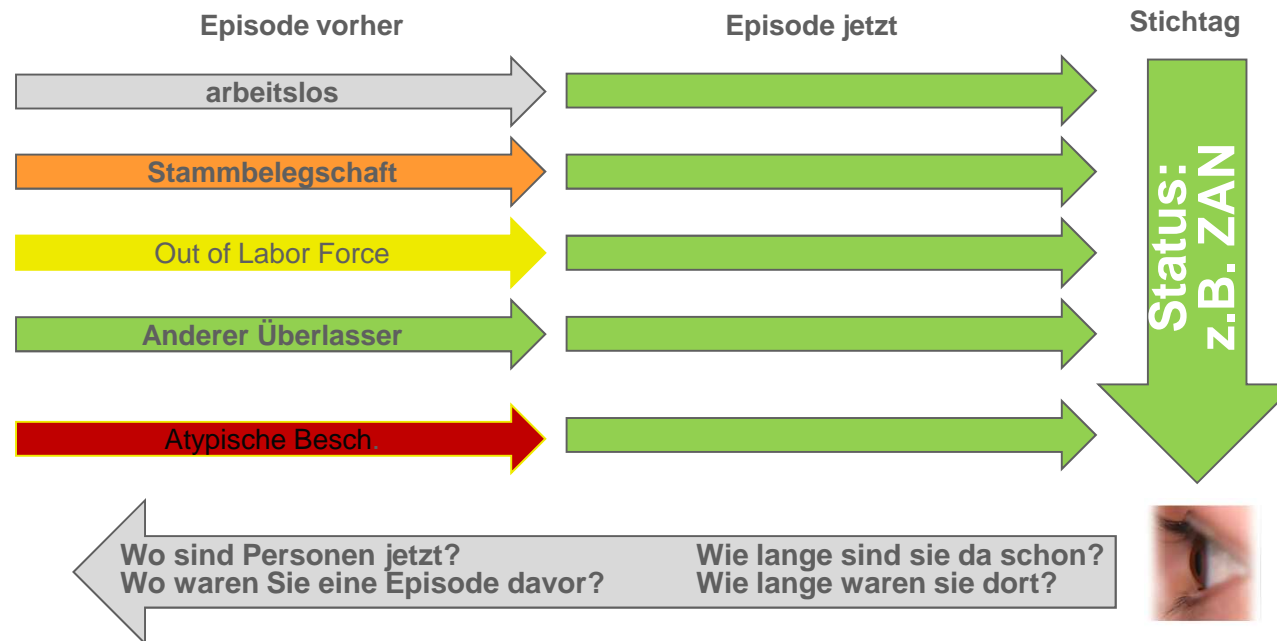
Fragen zur Datenanalyse:

- Welche Rolle spielt Zeitarbeit in Österreich?
 - Größe, Trend

- Welche Personen sind Zeitarbeitnehmer?
 - Demografie (für gezielte Anwerbung)

- **Wie verlaufen die Karrieren der ZAN?**
 - **Woher kommen sie?**
 - **Wohin gehen sie?**

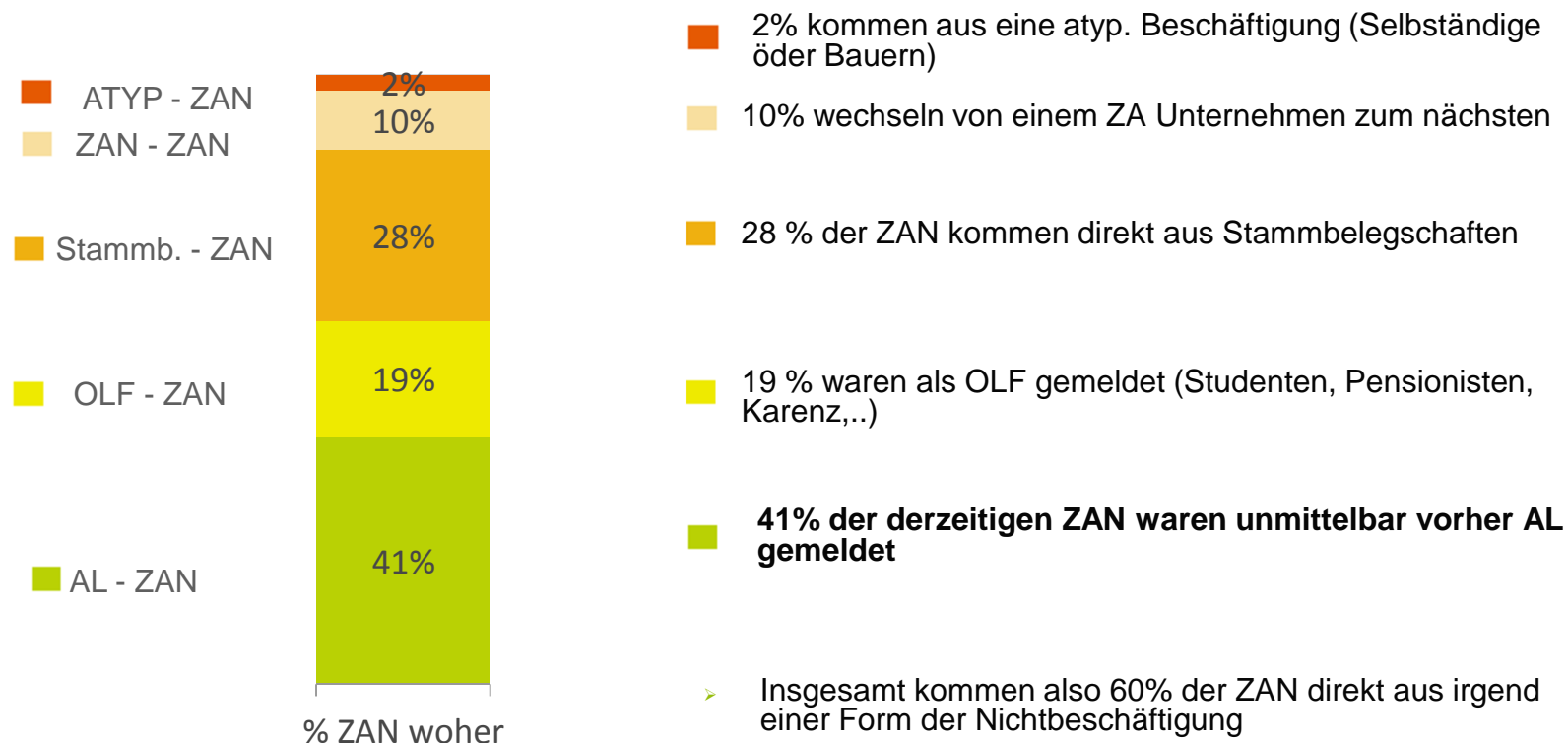
Karriereanalyse: Woher kommen ZAN?



Quelle: Wifo auf Basis HV der SV Träger

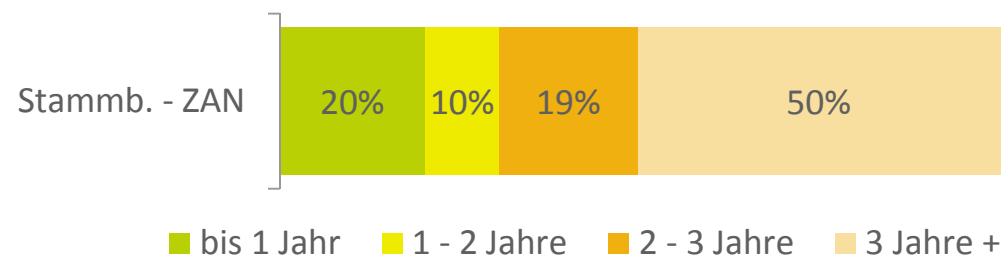
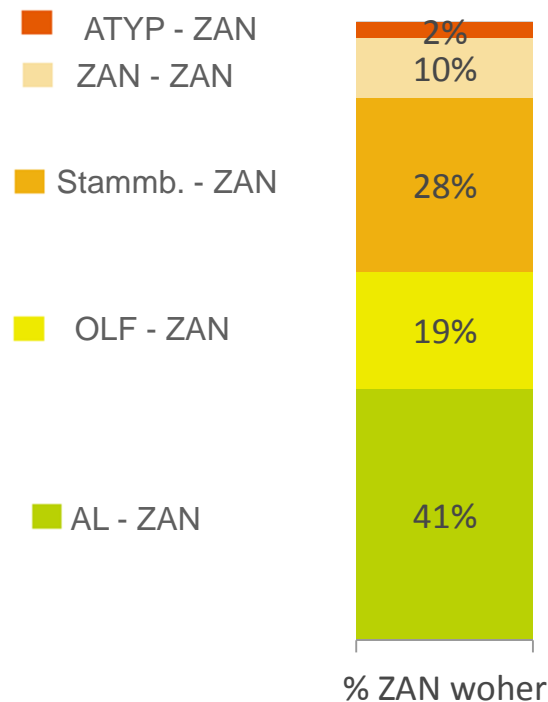


Wo waren ZAN *unmittelbar* vorher beschäftigt?





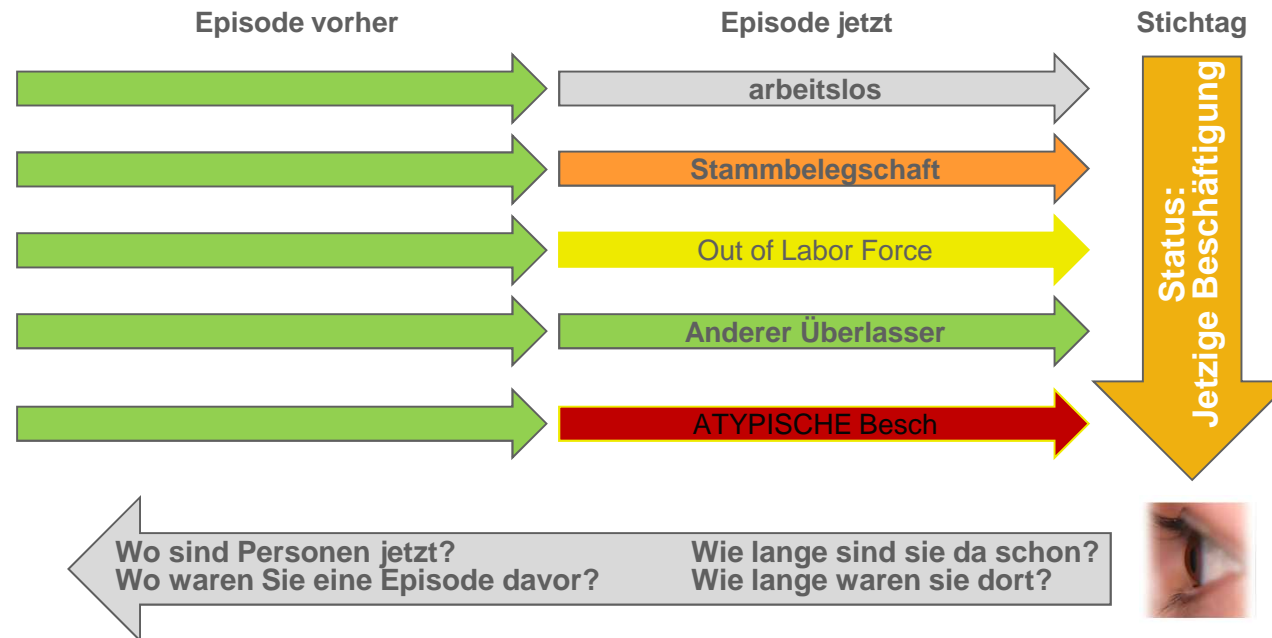
Wo waren ZAN *unmittelbar* vorher beschäftigt?



Personen, die aus Stammbesellschaften kommen, sind die stabilsten in ZA. 80% bleiben länger als 1 Jahr.



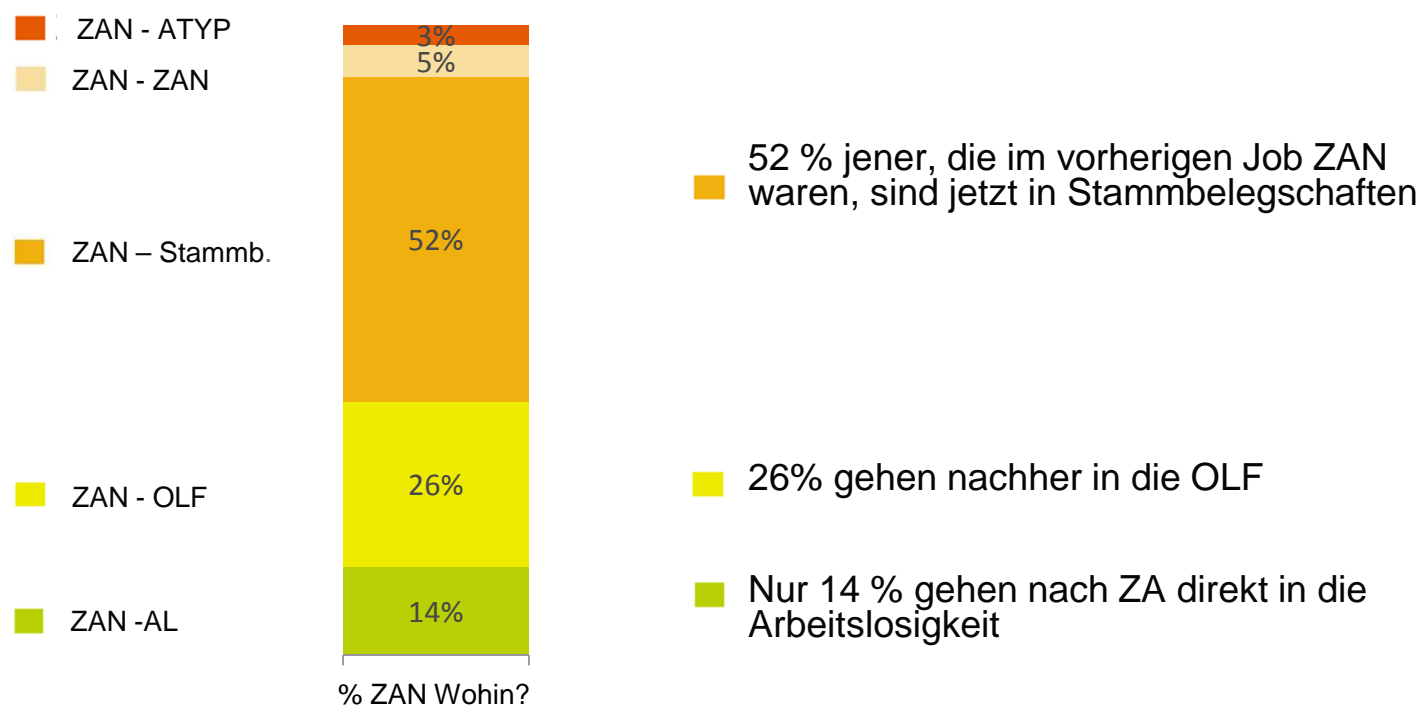
Karriereanalyse: Wohin gehen ZAN?



Quelle: Wifo auf Basis HV der SV Träger



Wohin gehen ZAN *unmittelbar* nach dem ZA Unternehmen?

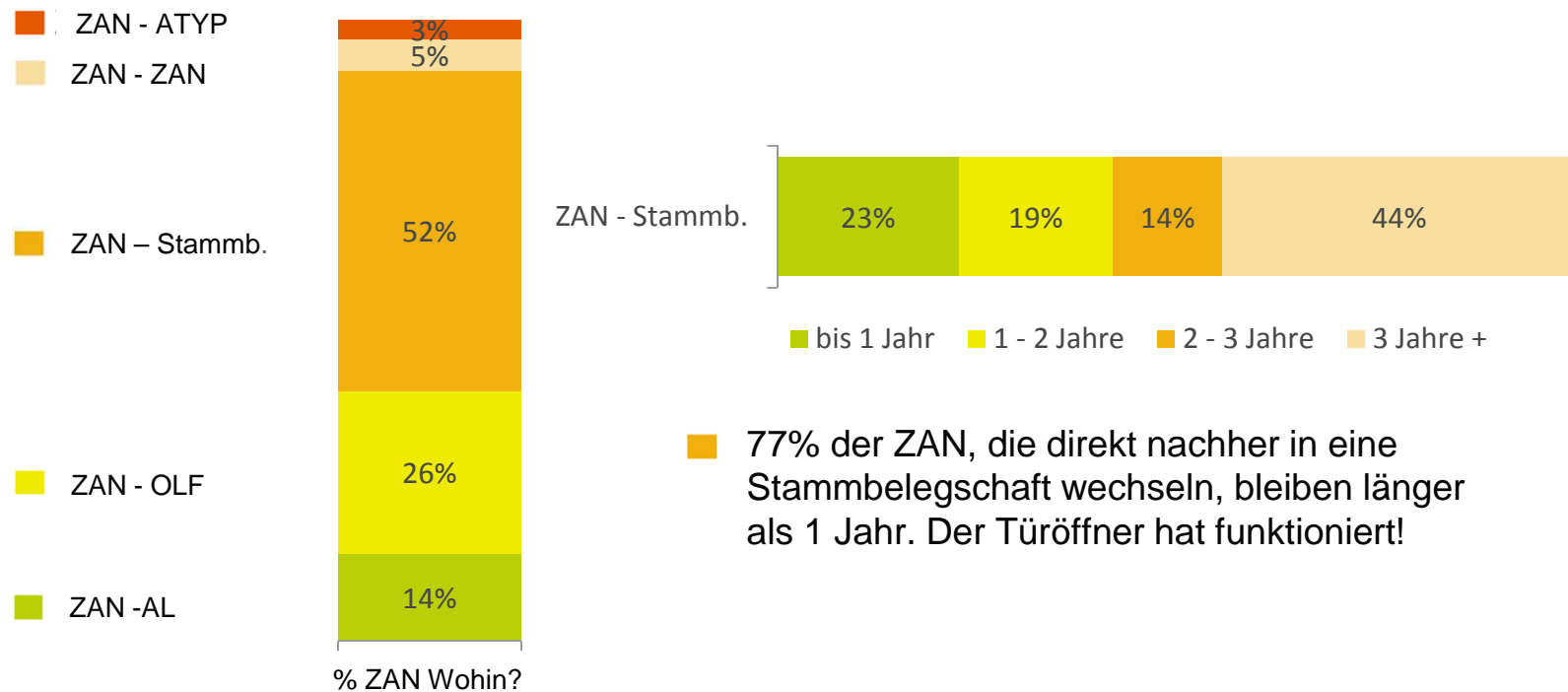


Jan – Aug 2013, GKK





Wohin gehen ZAN *unmittelbar* nach dem ZA Unternehmen?



Jan – Aug 2013, GKK





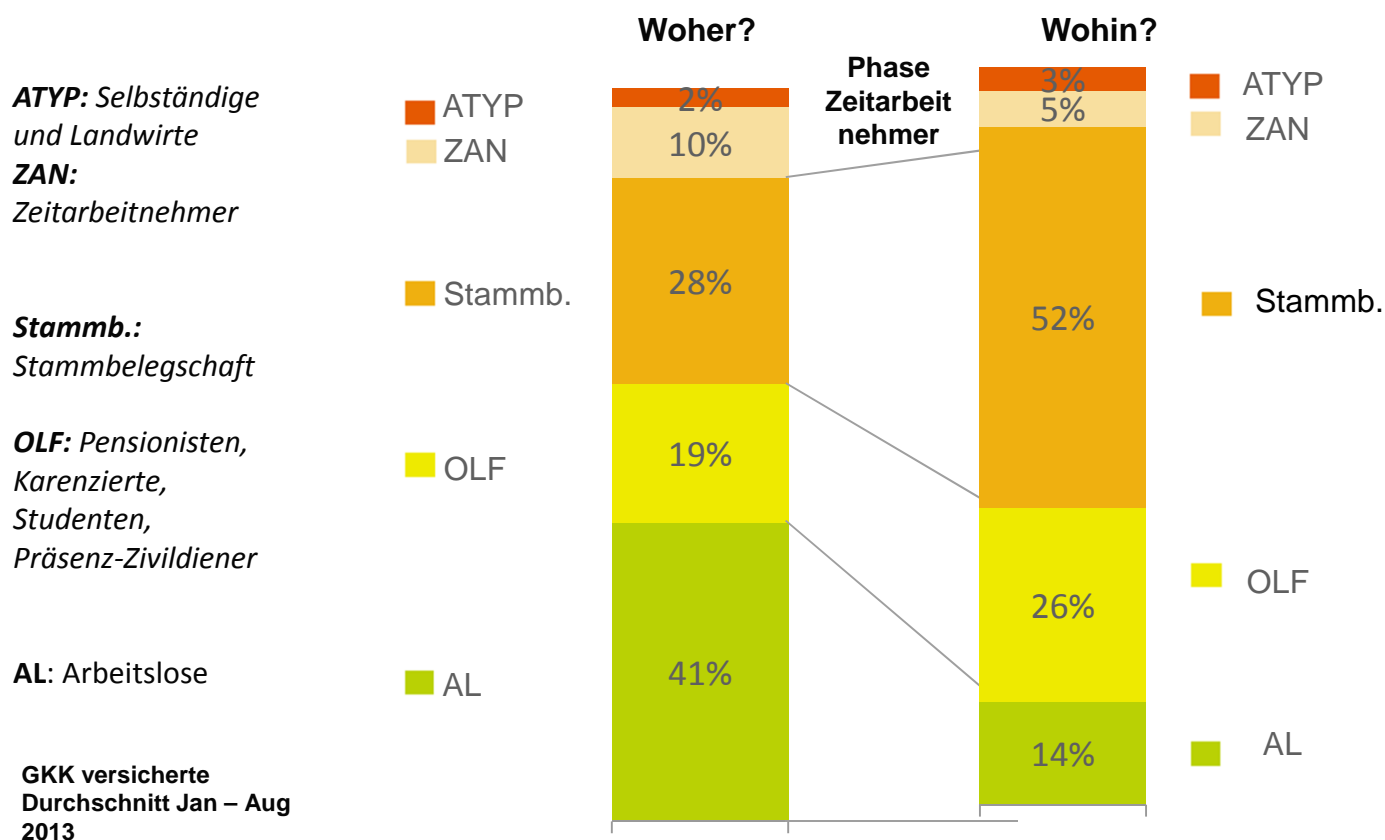
Woher kommen – Wohin gehen Zeitarbeitnehmer?



■ Stammebelegschaft und Zeitarbeitnehmer

- 28 % der jetzigen Zeitarbeitnehmer kommen aus einer Stammebelegschaft
- 52 % gehen direkt in eine Stammebelegschaft

- Zeitarbeit hat eine wichtige **Rekrutierungsfunktion**. Erfahrungsgemäß werden Zeitarbeitnehmer gerne direkt vom Beschäftiger übernommen.





Woher kommen – Wohin gehen Zeitarbeitnehmer?

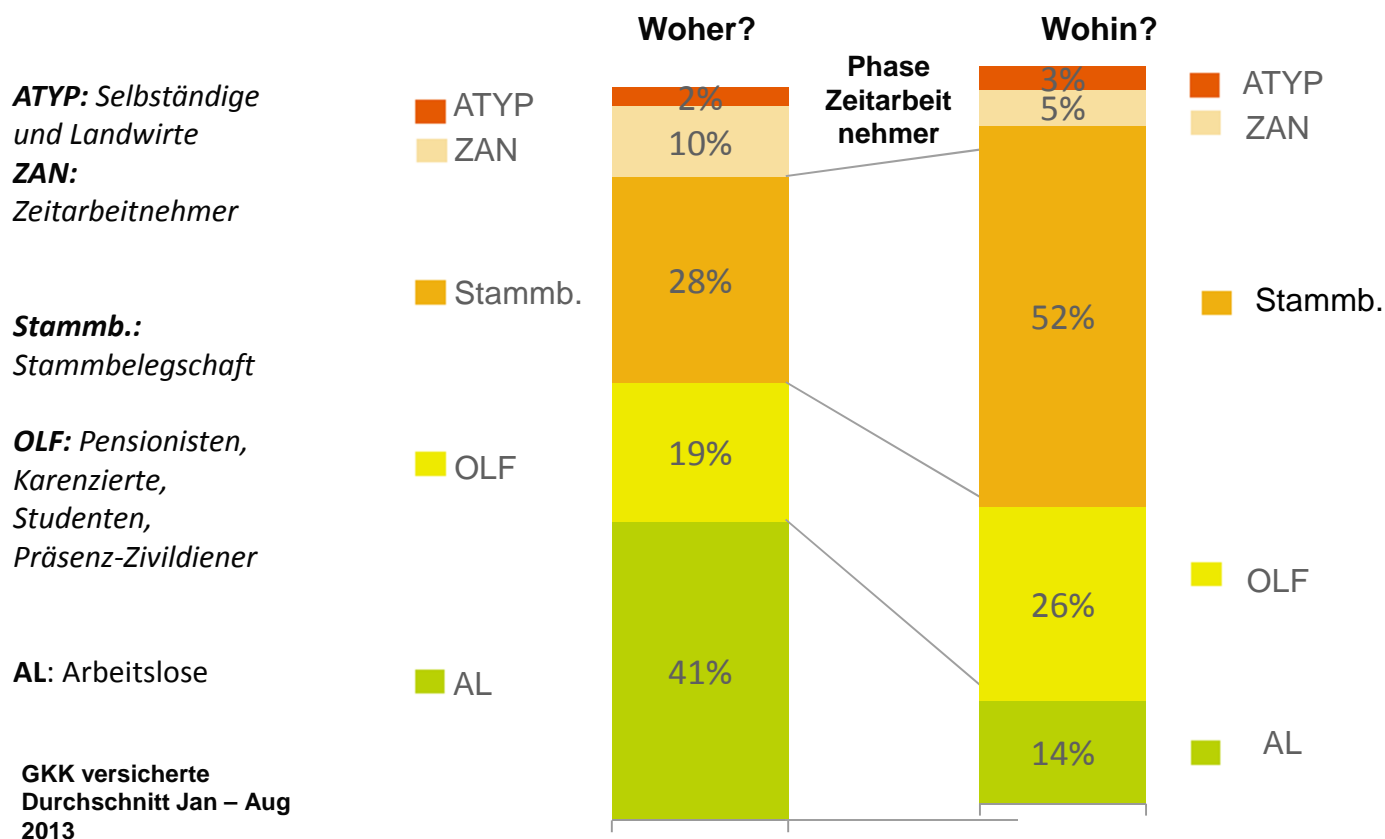


■ Arbeitslose und Zeitarbeitnehmer

- 41% der Zeitarbeitnehmer waren unmittelbar vorher arbeitslos
- 14 % der Zeitarbeitnehmer sind nach der Zeitarbeit arbeitslos

➤ Wirkung von Zeitarbeit auf Arbeitslosigkeit:

Zeitarbeit ist ein wichtiger Faktor Arbeitslosen ein Sprungbrett in eine Stammebelegschaft zu bieten.

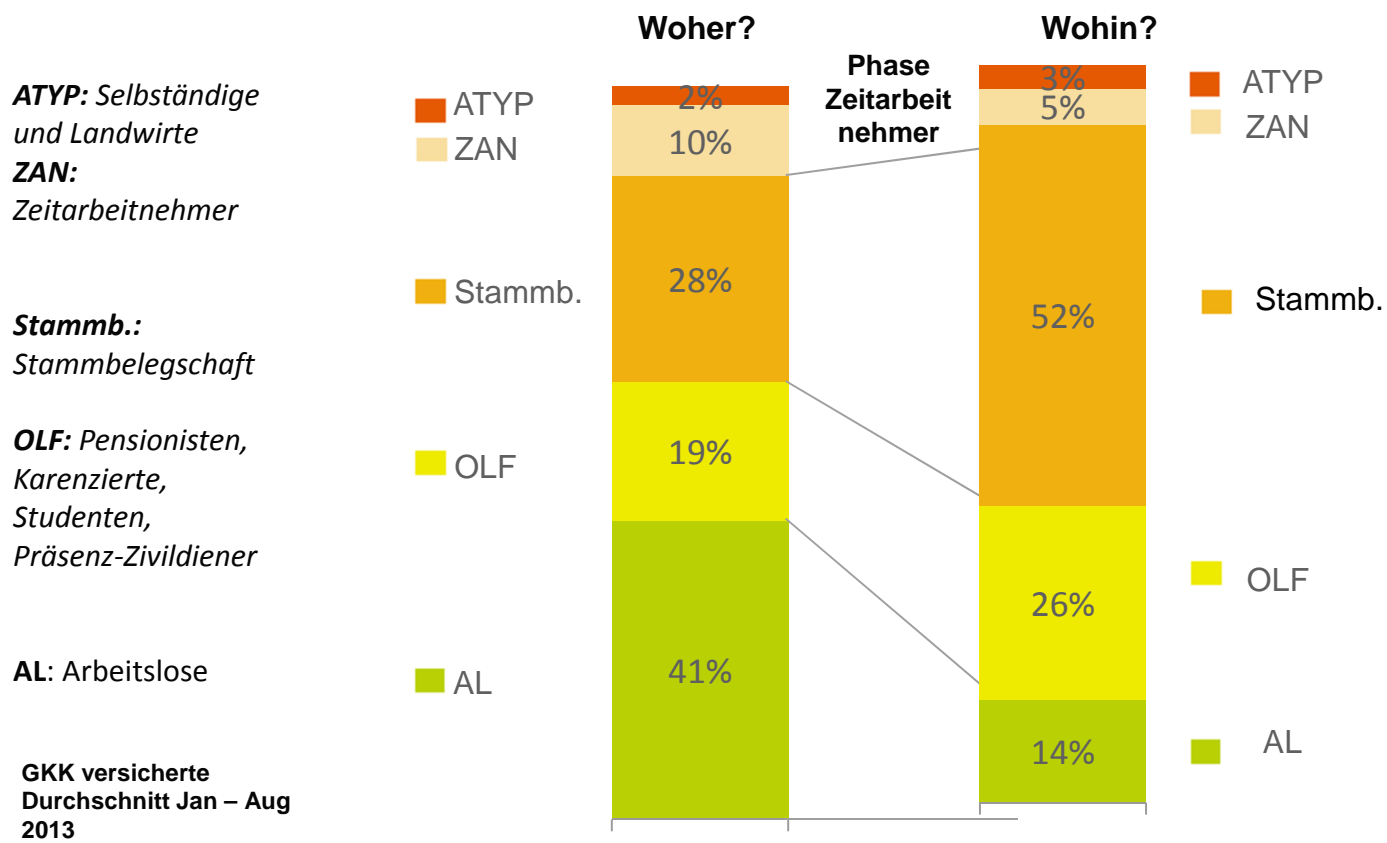




Woher kommen – Wohin gehen Zeitarbeitnehmer?



- **OLF und ZAN**
 - 19% der ZAN kommen aus OLF,
 - 26% gehen in die OLF, zB starten ein Studium, starten den Zivildienst, gehen in Pension etc.
- **ZA übernimmt Einkommensmöglichkeit für jene Menschen, für die Arbeit derzeit nicht der Lebensmittelpunkt ist.**





Die Bedeutung der Zeitarbeit

- **Zeitarbeit ist ein Türöffner in die Stammebelegschaften!**
 - 52% der ZAN verlassen diese in eine Stammebelegschaft.
- **Zeitarbeit erfüllt seine Rolle kurze Engagements zu bieten, wenn diese von Arbeitssuchenden nachgefragt werden!**
 - 19% bzw. 26% der ZAN, die aus „nicht Beschäftigung“ (OLF) kommen und dorthin auch wieder zurück gehen: Studenten, Pensionisten, Karenzierte Personen, Präsenz- Zivildienstler
- **Zeitarbeit ist ein Sprungbrett für Arbeitssuchende!**
 - 42% der ZAN kommen direkt aus der Arbeitslosigkeit.
 - Nur 14% gehen dorthin zurück





Zeitarbeit in Österreich

Vielen DANK für Ihre
Aufmerksamkeit!

